

GRUPUL DE LUCRU PENTRU PATOLOGIE ȘI ECOGRAFIE PLEURALĂ

Grup de Lucru Ecografie Toracică și Pulmonară a Societății Române de Pneumologie

La a II-a Conferință Națională de Cancer Pulmonar și Boli Pulmonare Rare s-a propus constituirea unui "Grup de lucru pentru patologie și ecografie pleurală". Ședința de constituire a "Grupului de lucru de Ecografie Toracică și Pulmonară a SRP" a avut loc cu ocazia Cursului ERS organizat în perioada 10-11 iulie 2015 la Oradea.

D-na Prof. Dr. Ruxandra Ulmeanu, Președintele ales al SRP, a prezentat motivele pentru care s-a propus înființarea acestui grup de lucru, pornind de la faptul că ecografia toraco-pleuro-pulmonară este o metodă ușor accesibilă, ieftină și neinvazivă în diagnosticul rapid pozitiv și diferențial al afecțiunilor toraco-pleuro-pulmonare.

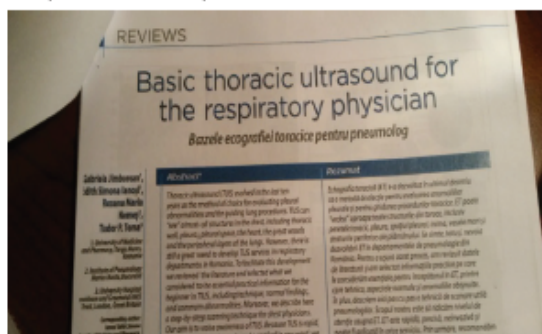
Grupul dorește să creeze o rețea de medici pneumologi cu expertiza specifică în patologia pleurală, care să contribuie la crearea unui sistem de pregătire standardizat în ecografia pleurală și în procedurile de pneumologie intervențională asociate, cum ar fi inserția de tub de dren prin metoda Seldinger, biopsia pleurală, biopsia pulmonară ghidată ecografic.

Membrii fondatori ai Grupului de Lucru:

Dr. Zeno Spârchez, Dr. Lavinia Davidescu, Dr. Tudor Toma, Dr. Gabriela Jimborean, Dr. Nicolae Rednic, Dr. Oreste Straciuc, Dr. Marilena Crișan, Dr. Beatrice Mahler, Dr. Edith Simona Ianoși

Coordonator al Grupului de Lucru: Dr. Edith Simona Ianoși
Activități ale Grupului de Lucru Ecografie Toracică și Pulmonară a SRP :


- *Innovative and Interactive Course in Lung and Thoracic Ultrasonography/ First Course and Hands On/sub egida ERS și SRP-10-11.07.2015/ Oradea/Director de Curs Dr. Lavinia Davidescu/Prof. Dr. Zeno Spârchez ;*
- *Articol în extenso publicat în revista Pneumologia /Vol.61/Nr.3/2015-"Basic thoracic ultrasound for the respiratory physician" - Gabriela Jimborean, Edith Simona Ianoși, Roxana Nemeș, Tudor P. Toma;*



- *Protocoale în boli respiratorii - Întâlnirile româno-engleze, Vama 22-24 oct. 2015 –Dr. Tudor Toma / University Hospital Lewisham and Greenwich NHS Trust, London, United Kingdom;*
- *Innovative and Interactive Course in Lung and Thoracic Ultrasonography/Second Course and Hands On/ sub egida ERS și SRP-5-6.02.2016/Cluj Napoca/Director de Curs, Dr. Lavinia Davidescu;*



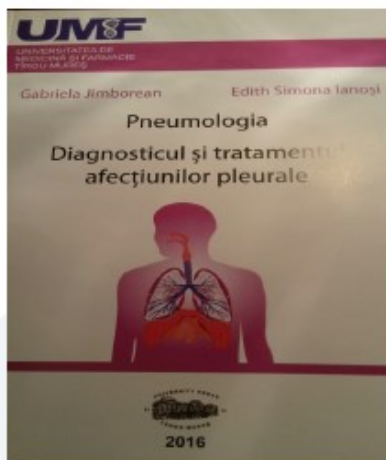
- *Prima "Conferință Națională de Patologie Pleurală" 24-26 Martie, 2016, Tîrgu Mureș / Președinte Conferință, Prof. Dr. Gabriela Jimborean;*



GRUPUL DE LUCRU PENTRU PATOLOGIE ȘI ECOGRAFIE PLEURALĂ



- Prima "Conferință Națională de Patologie Pleurală" 24 - 26 Martie, 2016, Lansarea cărții "DIAGNOSTICUL ȘI TRATAMENTUL AFECȚIUNILOR PLEURALE" / Gabriela Jimborean, Edith Simona Ianoși + Colaboratori / Editura University Press / Tg.Mureș/2016;



- *Procoale în boli respiratorii-Întâlnirile româno-englze,Vama 27-29 oct.2016 –Dr.Tudor Toma / University Hospital Lewisham and Greenwich NHS Trust, London, United Kingdom;*



- *Innovative and Interactive Course in Lung and Thoracic Ultrasonography / Third Course and Hands On / sub egida ERS și SRP 03-04.06.2016 / Timișoara / Director de Curs Dr.Lavinia Davidescu / Prof.Dr.Zeno Spârchez.*



- *Articole în extenso în curs de publicare în Revista Pneumologia:
Ultrasound-guided percutaneous pleural and lung biopsy- Gabriela Jimborean, Edith Simona Ianoși, Oana Arghir, Paraschiva Postolache, Tudor Toma*

Obiective pe viitor:

- 1) Lobby la nivel național pentru tratamentul la cel mai înalt nivel al afecțiunilor pleurale
- 2) Creșterea interesului pentru patologia pleurală și stimularea activității de cercetare în acest domeniu
- 3) Dezvoltarea unui set de ghiduri și procoale specifice pentru investigarea și tratarea afecțiunilor pleurale
- 4) Stabilirea unui program de pregătire a medicilor pneumologi pentru dobândirea competenței de ecografie pleurală
- 5) Stabilirea unor criterii de calitate și a unui set de competențe specifice pentru proceduri de pneumologie intervențională asociate patologiei pleurale

Crearea unui sistem național de certificare în ecografia pleurală.

*Coordonator Grup de Lucru Ecografie și Patologie Pleurală
Dr. Edith Simona Ianoși*



- *Al 24-lea Congres al SRP, Curs "CHEST ULTRASOUND" Poiana Brașov 5 octombrie 2016 / Directori de curs: Zeno Spârchez, Edith Simona Ianoși, Lavinia Davidescu.*